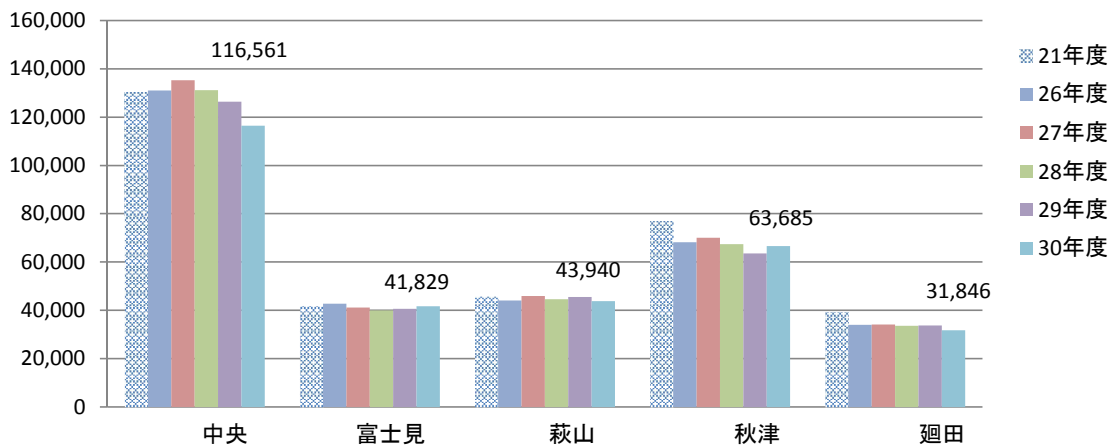


東村山市立図書館の利用状況 (平成21～30年度の推移)

* 図書館システム更新(H20.10)

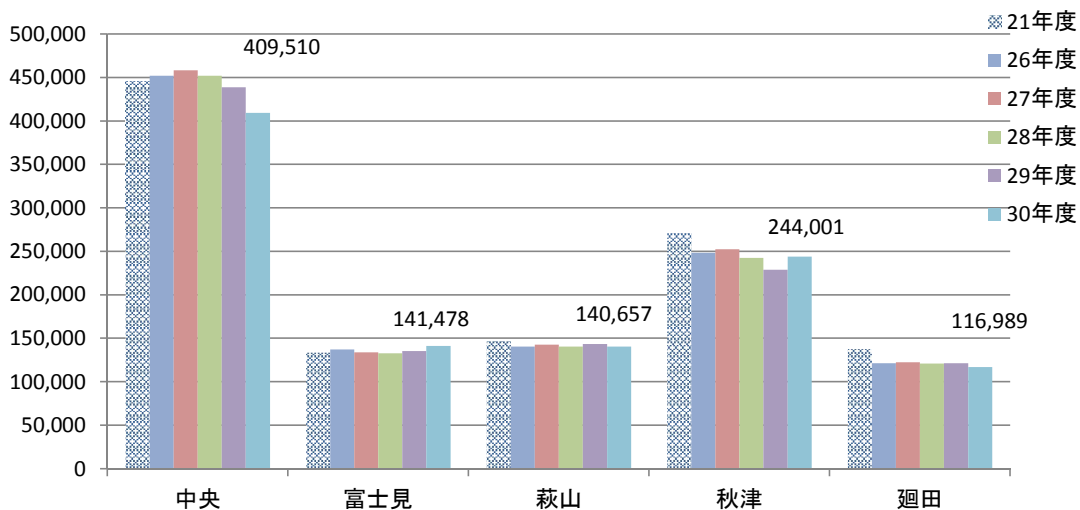
貸出利用者数(のべ人数)

年度	中央	富士見	萩山	秋津	廻田	合計	21年度比	前年度比
21年度	130,532	41,887	45,835	77,072	39,314	334,640		
26年度	131,060	42,819	44,183	68,340	34,119	320,521	96%	100%
27年度	135,257	41,251	45,964	70,165	34,220	326,857	98%	102%
28年度	131,162	40,046	44,647	67,547	33,756	317,158	95%	97%
29年度	126,478	40,721	45,646	63,685	33,793	310,323	93%	98%
30年度	116,561	41,829	43,940	66,692	31,846	300,868	89%	97%



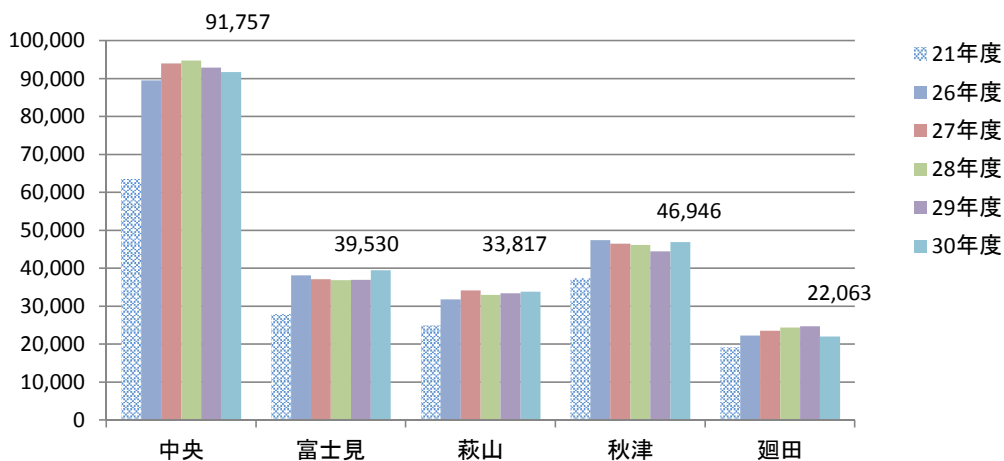
貸出冊数(個人貸出)

年度	中央	富士見	萩山	秋津	廻田	合計	21年度比	前年度比
21年度	445,462	133,801	146,705	271,128	137,831	1,134,927		
26年度	452,142	137,272	140,739	248,477	121,490	1,100,120	97%	100%
27年度	458,230	133,782	142,913	252,611	122,390	1,109,926	98%	101%
28年度	452,107	132,900	140,757	242,487	121,006	1,089,257	96%	98%
29年度	438,707	135,455	143,352	228,893	121,608	1,068,015	94%	98%
30年度	409,510	141,478	140,657	244,001	116,989	1,052,635	91%	99%



予約件数

年度	中央	富士見	萩山	秋津	廻田	合計	21年度比	前年度比
21年度	63,444	28,022	25,030	37,449	19,234	173,179		
26年度	89,537	38,131	31,868	47,487	22,321	229,344	132%	104%
27年度	94,022	37,120	34,154	46,484	23,565	235,345	136%	103%
28年度	94,792	36,869	33,021	46,205	24,376	235,263	136%	100%
29年度	92,964	36,945	33,428	44,528	24,744	232,609	134%	99%
30年度	91,757	39,530	33,817	46,946	22,063	234,113	117%	101%



予約処理内訳

受付方法	受付件数						年度ごとの割合	
	21年度	26年度	27年度	28年度	29年度	30年度	21年度	30年度
カウンター	39,224	45,829	46,512	46,971	45,819	45,744	23%	19.5%
館内コンピュータ	34,850	33,015	33,287	30,793	27,643	27,212	20%	11.6%
インターネット	90,758	146,031	152,368	155,451	157,714	160,060	52%	68.4%
携帯電話	8,347	4,469	3,178	2,048	1,433	1,097	5%	0.5%
合計	173,179	229,344	229,344	235,263	232,609	234,113	100%	100%

