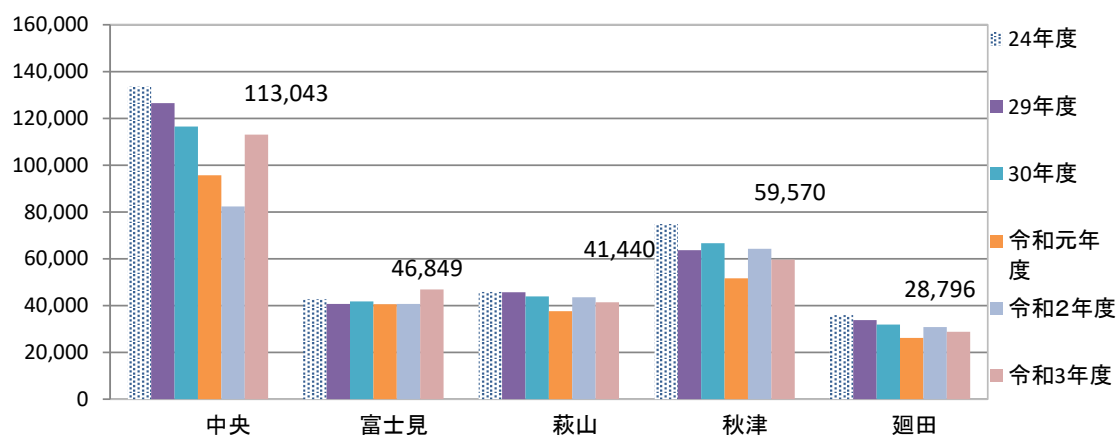


東村山市立図書館の利用状況（平成24～令和3年度の推移）

* 図書館システム更新(R元.10)

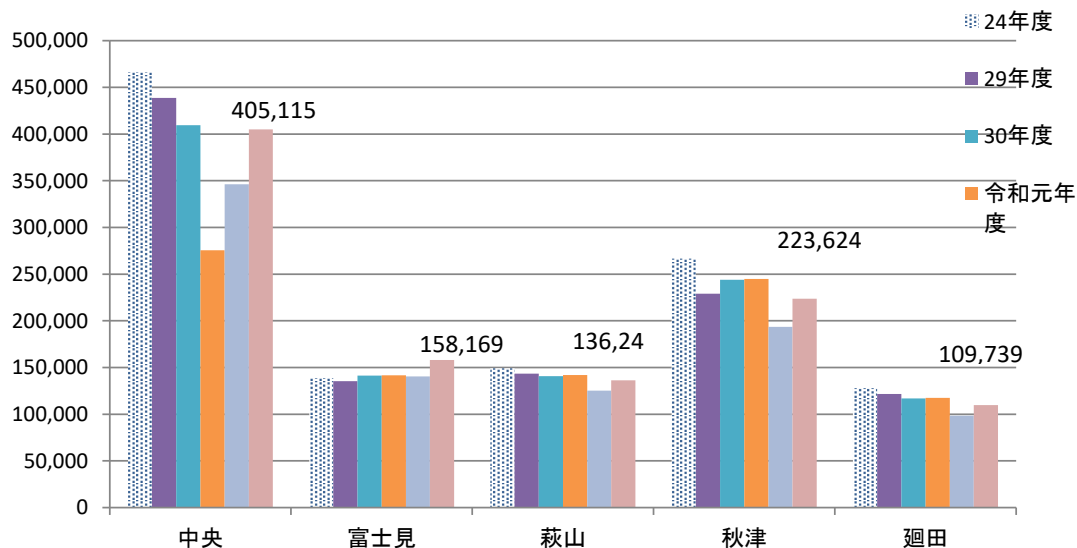
貸出利用者数(のべ人数)

年度	中央	富士見	萩山	秋津	廻田	合計	24年度比	前年度比
24年度	133,480	42,680	45,868	74,902	35,924	332,854		
29年度	126,478	40,721	45,646	63,685	33,793	310,323	93%	98%
30年度	116,561	41,829	43,940	66,692	31,846	300,868	90%	97%
令和元年度	95,634	40,570	37,546	51,601	26,153	251,504	76%	84%
令和2年度	82,301	40,727	43,527	64,286	30,789	261,630	79%	104%
令和3年度	113,043	46,849	41,440	59,570	28,796	289,698	87%	111%



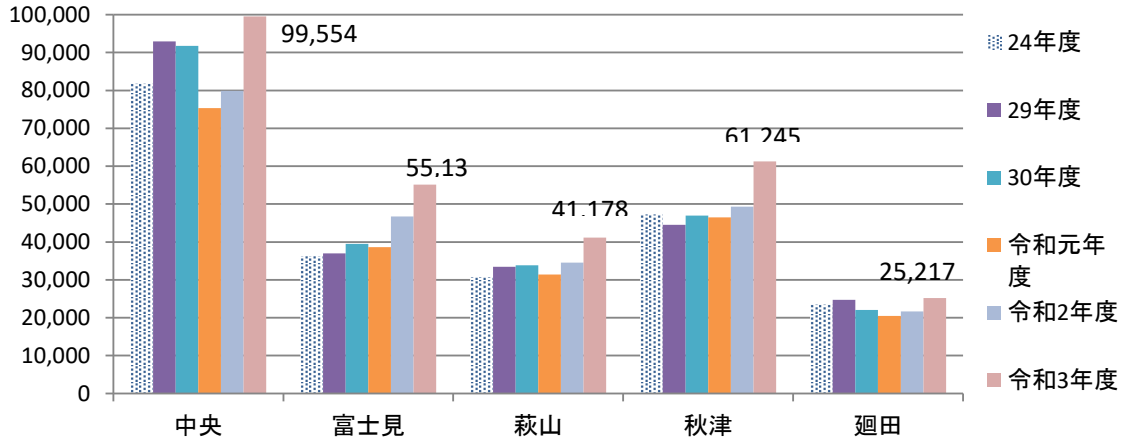
貸出冊数(個人貸出)

年度	中央	富士見	萩山	秋津	廻田	合計	24年度比	前年度比
24年度	466,024	138,668	149,195	266,754	128,016	1,148,657		
29年度	438,707	135,455	143,352	228,893	121,608	1,068,015	93%	98%
30年度	409,510	141,478	140,657	244,001	116,989	1,052,635	92%	99%
令和元年度	275,598	141,554	141,845	244,796	117,379	921,172	80%	88%
令和2年度	346,112	140,471	125,354	193,407	98,326	903,670	79%	98%
令和3年度	405,115	158,169	136,246	223,624	109,739	1,032,893	90%	114%



予約件数

年度	中央	富士見	萩山	秋津	廻田	合計	24年度比	前年度比
24年度	81,807	36,297	30,693	47,311	23,495	219,603		
29年度	92,964	36,945	33,428	44,528	24,744	232,609	106%	99%
30年度	91,757	39,530	33,817	46,946	22,063	234,113	107%	101%
令和元年度	75,305	38,664	31,400	46,451	20,450	212,270	97%	91%
令和2年度	79,901	46,698	34,507	49,298	21,666	232,070	106%	109%
令和3年度	99,554	55,136	41,178	61,245	25,217	282,330	129%	122%



予約処理内訳

受付方法	受付件数						年度ごとの割合	
	24年度	29年度	30年度	令和元年度	令和2年度	令和3年度	24年度	令和3年度
カウンター	44,073	45,819	45,744	39,760	35,768	42,421	20.1%	15.0%
館内コンピュータ	36,921	27,643	27,212	22,131	14,281	12,838	16.8%	4.5%
インターネット	129,806	157,714	160,060	140,140	146,612	174,788	59.1%	61.9%
携帯電話	8,803	1,433	1,097	10,239	35,409	52,463	4.0%	18.6%
合計	219,603	232,609	234,113	212,270	232,070	282,510	100%	100%

