

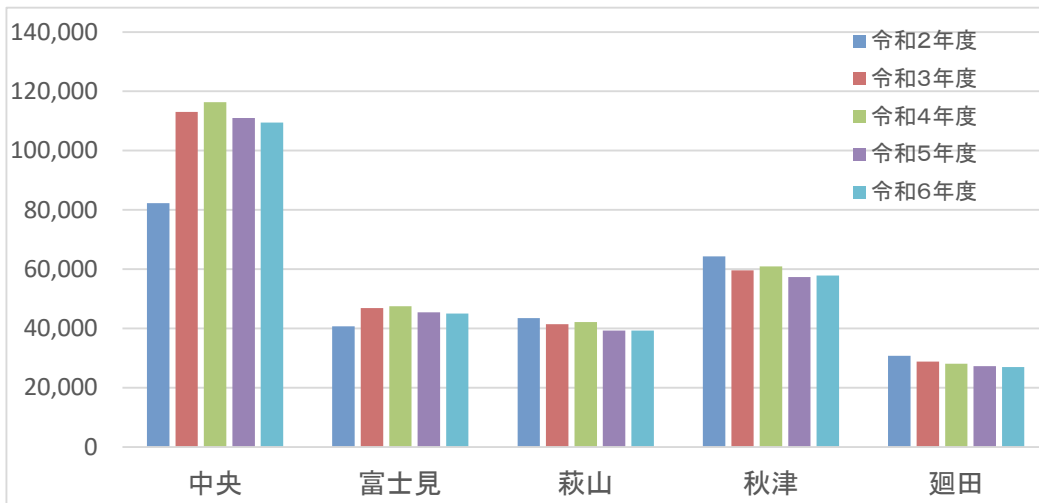
東村山市立図書館の利用状況 (令和2年度～令和6年度の推移)

* 図書館システム更新(R元.10)

速報値

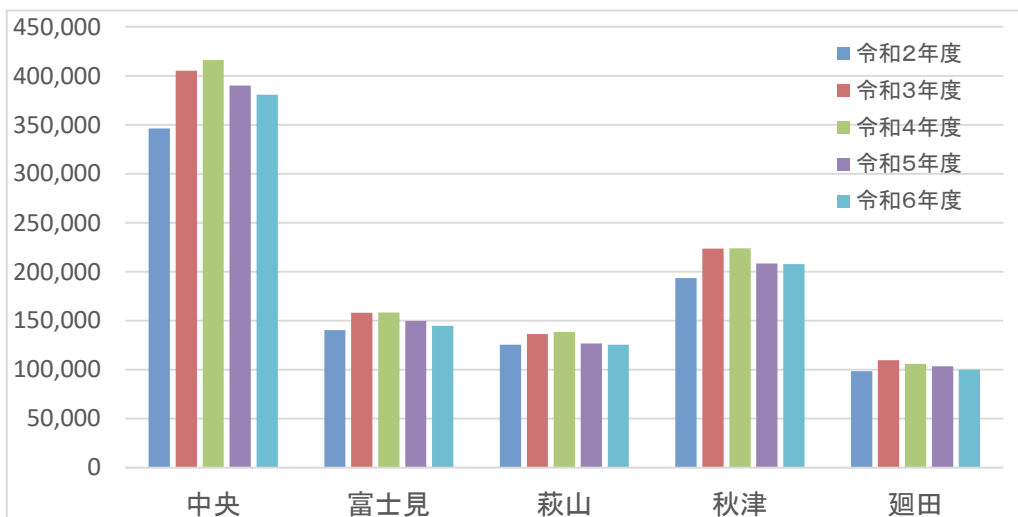
貸出利用者数(のべ人数)

年度	中央	富士見	萩山	秋津	廻田	合計	前年度比
令和2年度	82,301	40,727	43,527	64,286	30,789	261,630	
令和3年度	113,043	46,849	41,440	59,570	28,796	289,698	111%
令和4年度	116,331	47,471	42,204	60,976	28,074	295,056	102%
令和5年度	110,974	45,495	39,303	57,320	27,319	280,411	95%
令和6年度	109,529	45,023	39,347	57,858	26,951	278,708	99%



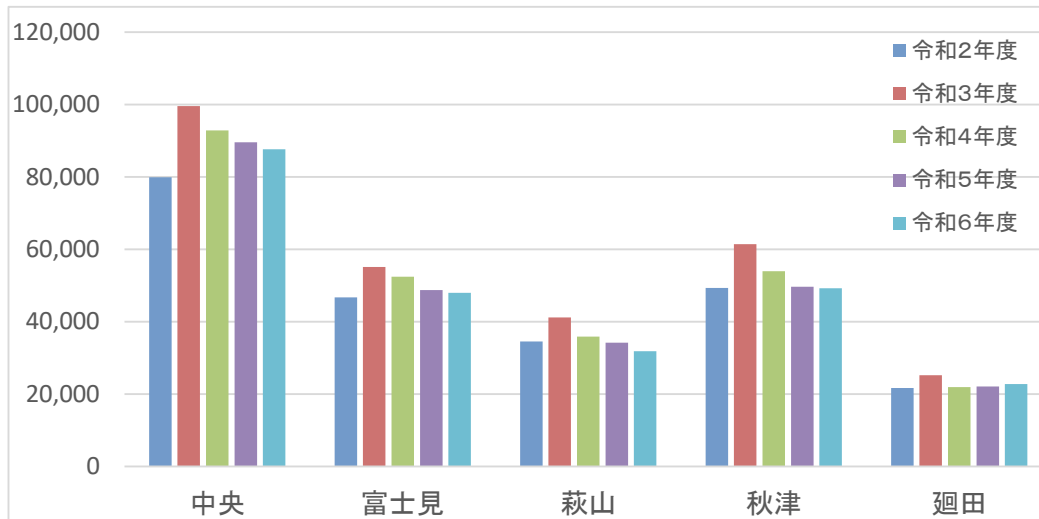
貸出冊数(個人貸出)

年度	中央	富士見	萩山	秋津	廻田	合計	前年度比
令和2年度	346,112	140,471	125,354	193,407	98,326	903,670	
令和3年度	405,115	158,169	136,246	223,624	109,739	1,032,893	114%
令和4年度	415,936	158,269	138,644	223,956	105,892	1,042,697	101%
令和5年度	390,012	149,792	126,687	208,433	103,303	978,227	94%
令和6年度	380,673	144,607	125,636	207,787	100,061	958,764	98%



予約件数

年度	中央	富士見	萩山	秋津	廻田	合計	前年度比
令和2年度	79,901	46,698	34,507	49,298	21,666	232,070	
令和3年度	99,554	55,136	41,178	61,425	25,217	282,510	122%
令和4年度	92,870	52,421	35,843	53,914	21,917	256,965	91%
令和5年度	89,561	48,764	34,161	49,660	22,076	244,222	95%
令和6年度	87,596	47,962	31,880	49,229	22,799	239,466	98%



予約処理内訳

受付方法						年度ごとの割合	
	令和2年度	令和3年度	令和4年度	令和5年度	令和6年度	令和2年度	令和6年度
カウンター	35,768	42,421	38,439	35,983	34,246	15.4%	14.3%
館内コンピュータ	14,281	12,838	15,718	13,745	12,819	6.2%	5.4%
インターネット	146,612	174,788	159,105	158,852	157,989	63.2%	66.0%
携帯電話	35,409	52,463	43,703	35,397	34,412	15.3%	14.4%
合計	232,070	282,510	256,965	243,977	239,466	100%	100%

