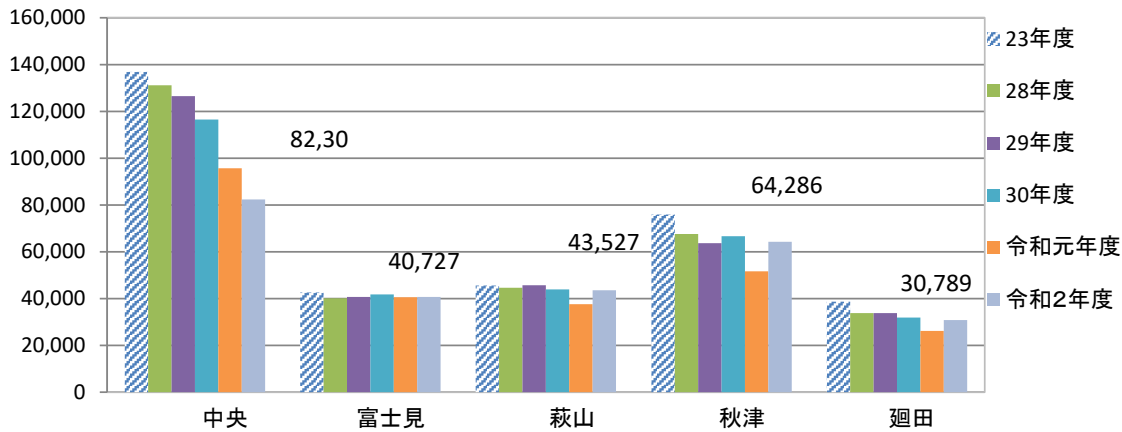


東村山市立図書館の利用状況（平成23～令和2年度の推移）

* 図書館システム更新(R元.10)

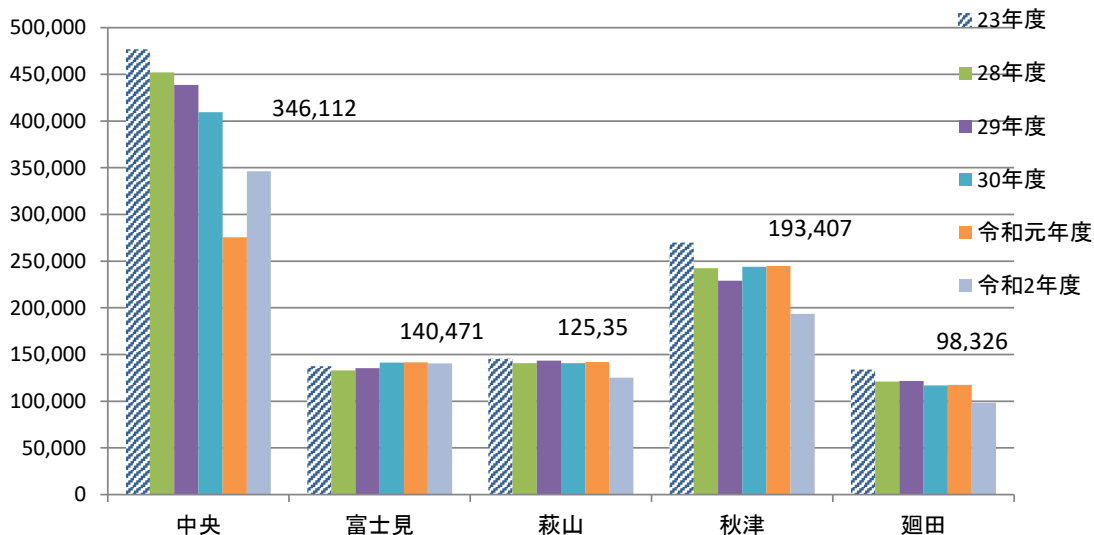
貸出利用者数(のべ人数)

年度	中央	富士見	萩山	秋津	廻田	合計	23年度比	前年度比
23年度	136,814	42,620	45,530	75,972	38,688	339,624		
28年度	131,162	40,046	44,647	67,547	33,756	317,158	93%	97%
29年度	126,478	40,721	45,646	63,685	33,793	310,323	91%	98%
30年度	116,561	41,829	43,940	66,692	31,846	300,868	89%	97%
令和元年度	95,634	40,570	37,546	51,601	26,153	251,504	74%	84%
令和2年度	82,301	40,727	43,527	64,286	30,789	261,630	77%	104%



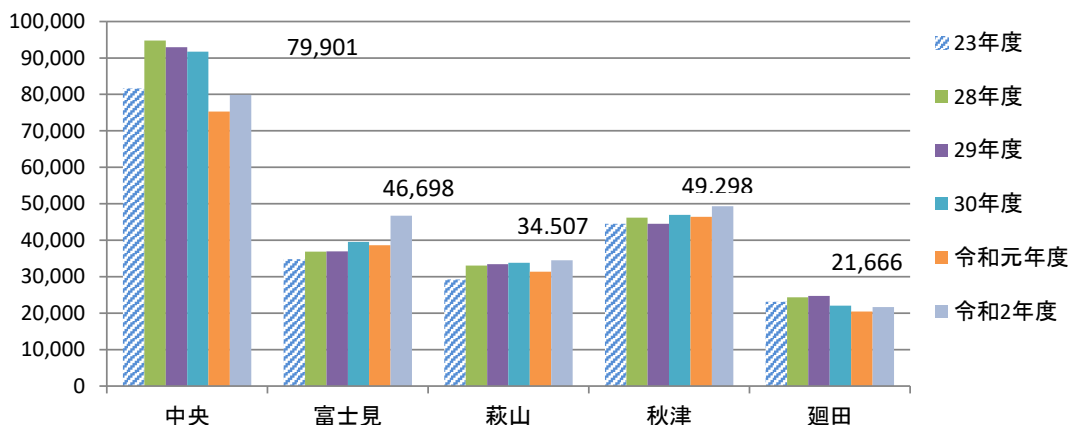
貸出冊数(個人貸出)

年度	中央	富士見	萩山	秋津	廻田	合計	23年度比	前年度比
23年度	476,960	137,530	145,471	269,846	133,760	1,163,567		
28年度	452,107	132,900	140,757	242,487	121,006	1,089,257	94%	98%
29年度	438,707	135,455	143,352	228,893	121,608	1,068,015	92%	98%
30年度	409,510	141,478	140,657	244,001	116,989	1,052,635	90%	99%
令和元年度	275,598	141,554	141,845	244,796	117,379	921,172	79%	88%
令和2年度	346,112	140,471	125,354	193,407	98,326	903,670	78%	98%



予約件数

年度	中央	富士見	萩山	秋津	廻田	合計	23年度比	前年度比
23年度	81,640	34,785	29,236	44,503	23,102	213,266		
28年度	94,792	36,869	33,021	46,205	24,376	235,263	110%	100%
29年度	92,964	36,945	33,428	44,528	24,744	232,609	109%	99%
30年度	91,757	39,530	33,817	46,946	22,063	234,113	110%	101%
令和元年度	75,305	38,664	31,400	46,451	20,450	212,270	100%	91%
令和2年度	79,901	46,698	34,507	49,298	21,666	232,070	109%	109%



予約処理内訳

受付方法	受付件数						年度ごとの割合	
	23年度	28年度	29年度	30年度	令和元年度	令和2年度	23年度	令和2年度
カウンター	43,274	46,971	45,819	45,744	39,760	35,768	20%	15.4%
館内コンピュータ	39,115	30,793	27,643	27,212	22,131	14,281	18%	6.2%
インターネット	120,183	155,451	157,714	160,060	140,140	146,612	56%	63.2%
携帯電話	10,694	2,048	1,433	1,097	10,239	35,409	5%	15.3%
合計	213,266	235,263	232,609	234,113	212,270	232,070	100%	100%

