

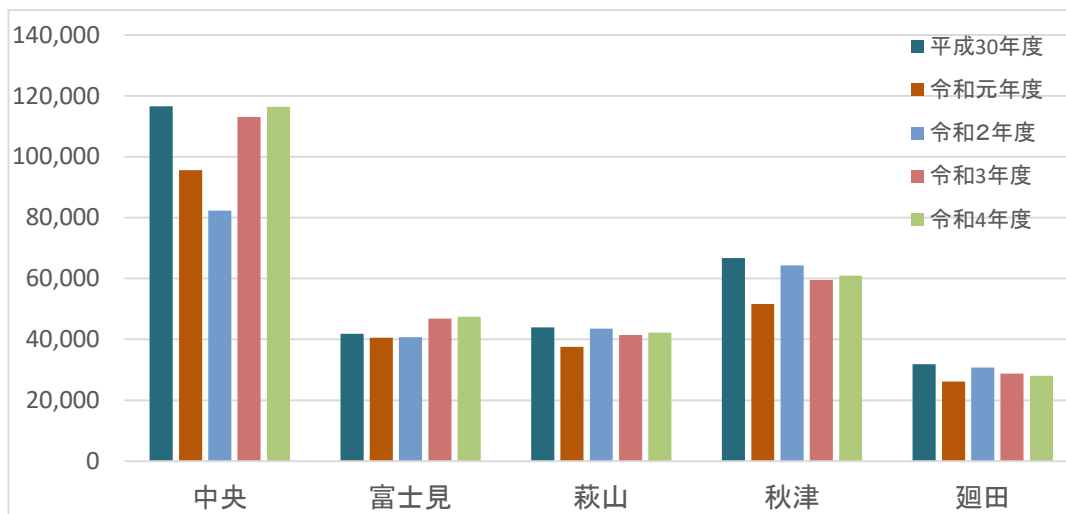
東村山市立図書館の利用状況 (平成30～令和4年度の推移)

* 図書館システム更新(R元.10)

速報値

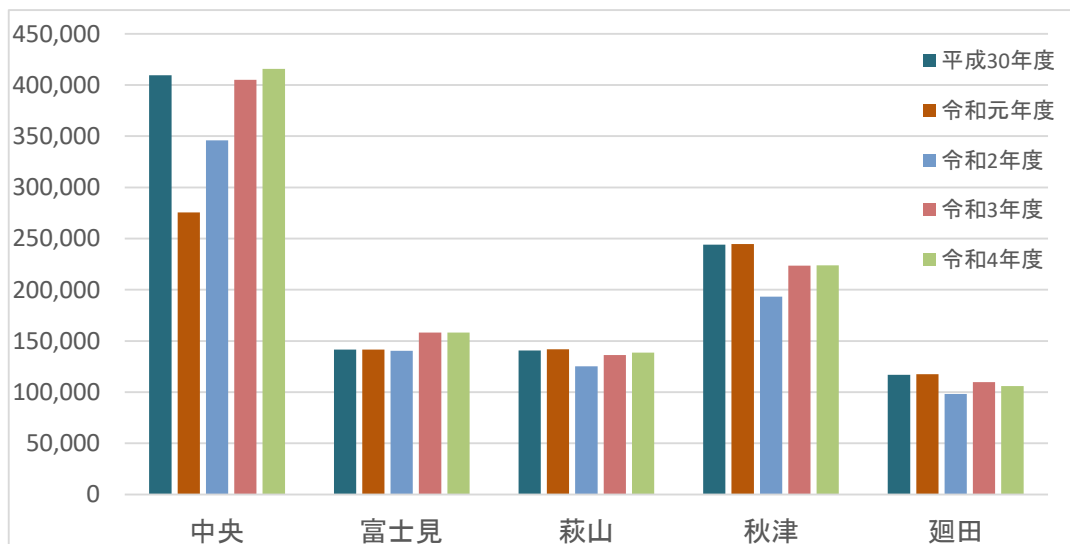
貸出利用者数(のべ人数)

年度	中央	富士見	萩山	秋津	廻田	合計	前年度比
平成30年度	116,561	41,829	43,940	66,692	31,846	300,868	
令和元年度	95,634	40,570	37,546	51,601	26,153	251,504	84%
令和2年度	82,301	40,727	43,527	64,286	30,789	261,630	104%
令和3年度	113,043	46,849	41,440	59,570	28,796	289,698	111%
令和4年度	116,331	47,471	42,204	60,976	28,074	295,056	102%



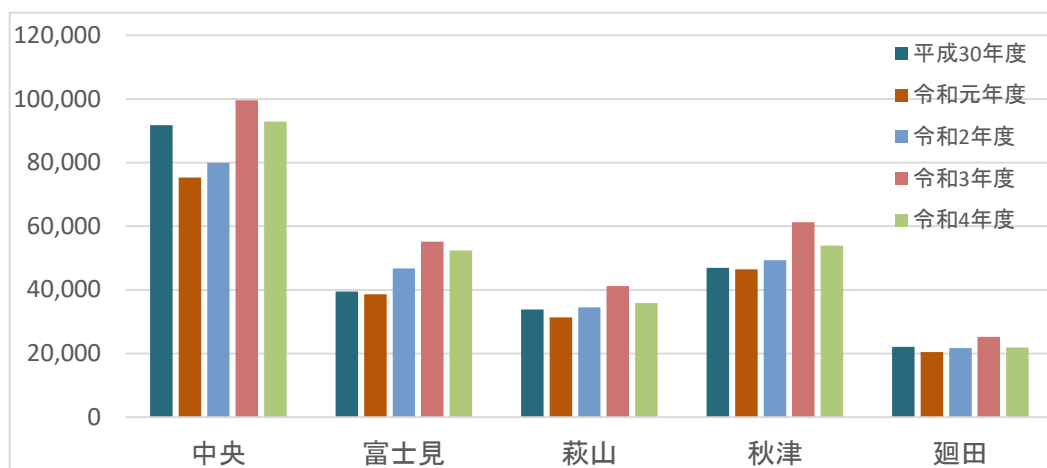
貸出冊数(個人貸出)

年度	中央	富士見	萩山	秋津	廻田	合計	前年度比
平成30年度	409,510	141,478	140,657	244,001	116,989	1,052,635	
令和元年度	275,598	141,554	141,845	244,796	117,379	921,172	88%
令和2年度	346,112	140,471	125,354	193,407	98,326	903,670	98%
令和3年度	405,115	158,169	136,246	223,624	109,739	1,032,893	114%
令和4年度	415,936	158,269	138,644	223,956	105,892	1,042,697	101%



予約件数

年度	中央	富士見	萩山	秋津	廻田	合計	前年度比
平成30年度	91,757	39,530	33,817	46,946	22,063	234,113	
令和元年度	75,305	38,664	31,400	46,451	20,450	212,270	91%
令和2年度	79,901	46,698	34,507	49,298	21,666	232,070	109%
令和3年度	99,554	55,136	41,178	61,245	25,217	282,330	122%
令和4年度	92,870	52,421	35,843	53,914	21,917	256,965	91%



予約処理内訳

受付方法						年度ごとの割合	
	平成30年度	令和元年度	令和2年度	令和3年度	令和4年度	平成30年度	令和4年度
カウンター	45,744	39,760	35,768	42,421	38,439	19.5%	15.0%
館内コンピュータ	27,212	22,131	14,281	12,838	15,718	11.6%	6.1%
インターネット	160,060	140,140	146,612	174,788	159,105	68.4%	61.9%
携帯電話	1,097	10,239	35,409	52,463	43,703	0.5%	17.0%
合計	234,113	212,270	232,070	282,510	256,965	100%	100%

